



Hugo Quiroz



Javier Ospina Moreno



Sebastian Sanchez Te...



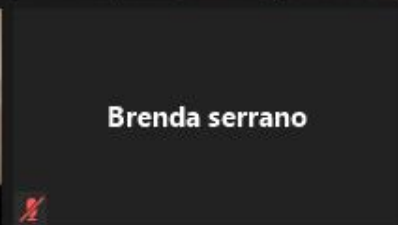
Alan Giovanni Espin...



Luis Angel Alvarez Ort...



Ricardo Uziel Cruz...




Brenda serrano



Walter Londoño



Christian Hurre



E-Apoyo



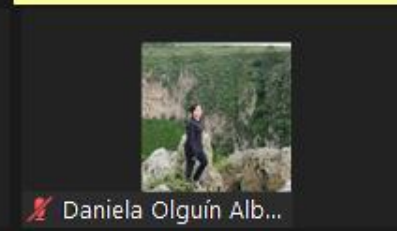
Connecting to audio ...



Co\_John Jairo Z...



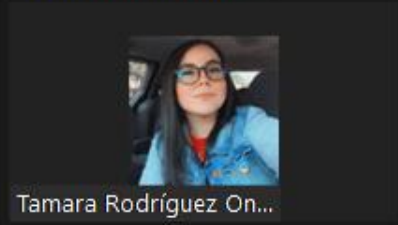
Brenda Cruz Mendez



Daniela Olguín Alb...



Juan Arboleda



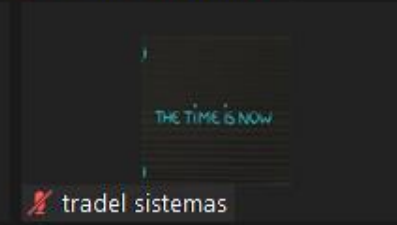
Tamara Rodríguez On...



Diana Delgado



LUIS



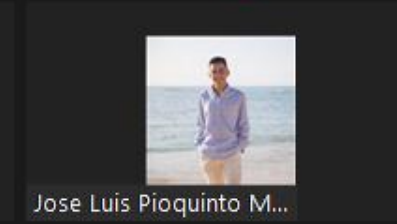
tradel sistemas



Liliana Taborda...



Carlos Perea



Jose Luis Pioquinto M...




Hugo Quiroz



Javier Ospina Moreno



Sebastian Sánchez...



Alan Giovani Espin...



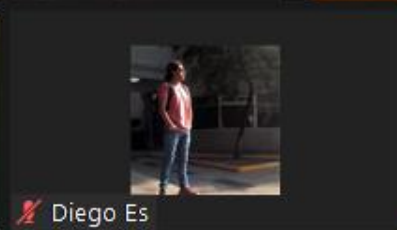
Luis Angel Alvarez Ort...



Ricardo Uziel Cruz...



Brenda Cruz Mend...



Diego Es

Brenda serrano

Walter Londoño

Christian Hurre

E-Apoyo

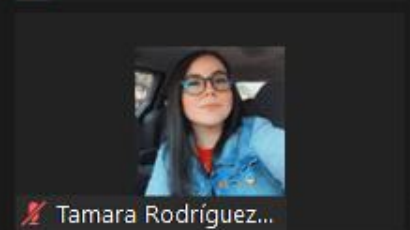


Roque Juárez Cordero



Daniela Olguín Alb...

Juan Arboleda



Tamara Rodríguez...

Diana Delgado

LUIS



tradel sistemas

Liliana Taborda...

Carlos Perea



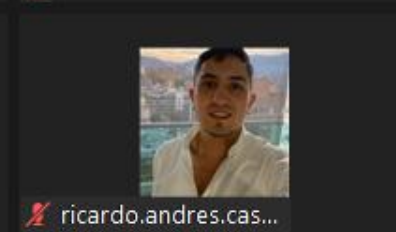
Jose Luis Pioquint...

Andres

Mute



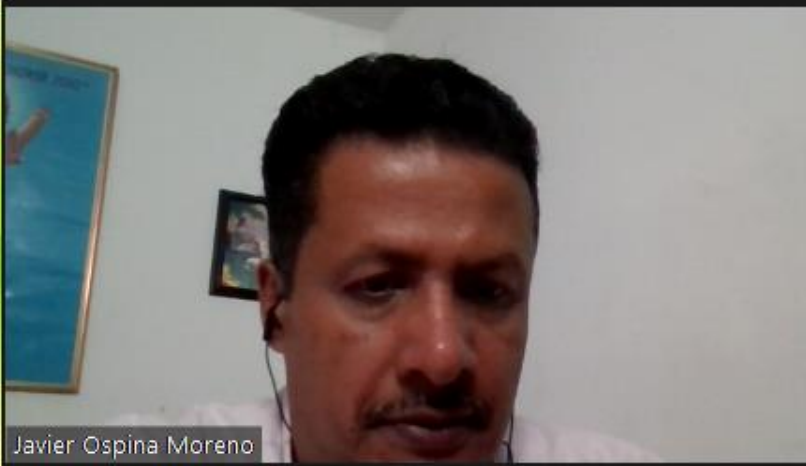
Roque Juárez Cor...



ricardo.andres.cas...



Hugo Quiroz



Javier Ospina Moreno



Brenda serrano



Andres



Diego Es



Ricardo Quintero

Mute ...



Hugo Quiroz



Javier Ospina Moreno



Tamara Rodriguez Ontiveros



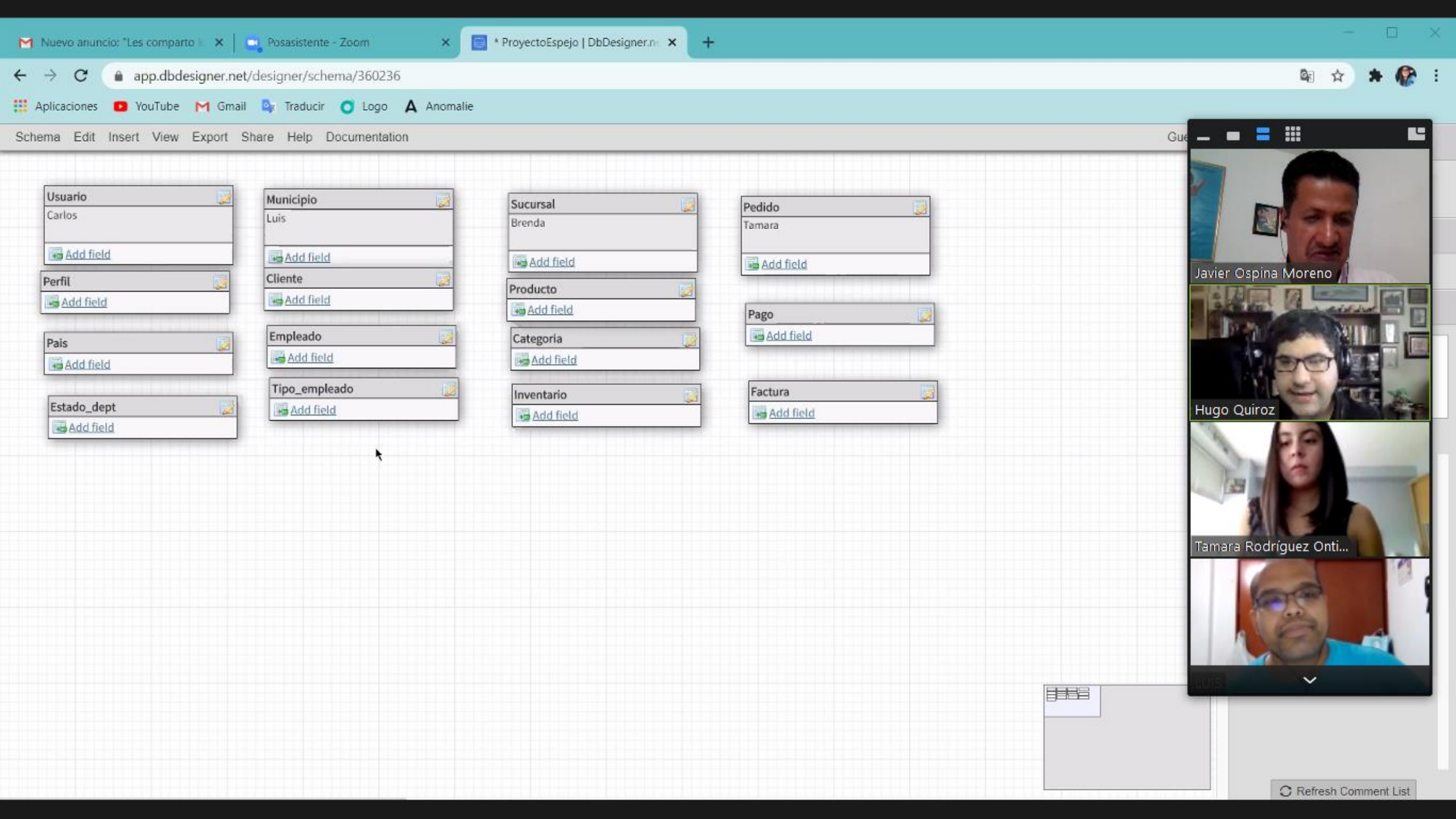
Brenda Cruz Mendez



LUIS



Carlos Perea



**Usuario**  
Carlos  
[Add field](#)

**Perfil**  
[Add field](#)

**Pais**  
[Add field](#)

**Estado\_dept**  
[Add field](#)

**Municipio**  
Luis  
[Add field](#)

**Cliente**  
[Add field](#)

**Empleado**  
[Add field](#)

**Tipo\_employado**  
[Add field](#)

**Sucursal**  
Brenda  
[Add field](#)

**Producto**  
[Add field](#)

**Categoria**  
[Add field](#)

**Inventario**  
[Add field](#)

**Pedido**  
Tamara  
[Add field](#)

**Pago**  
[Add field](#)

**Factura**  
[Add field](#)

Javier Ospina Moreno

Hugo Quiroz

Tamara Rodríguez Onti...

## Proyecto Clase Espejo

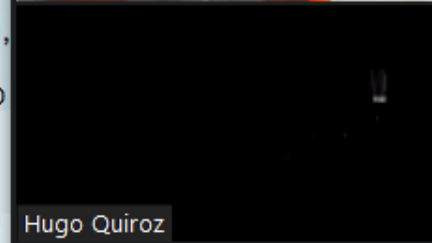
*Requisitos Técnicos: desarrollo web basado en HTML - CSS - BOOTSTRAP-PHP - MySQL*

### 1. Propuesta de Reto Uniremington-Colombia con Universidad Simón Bolívar de México

En la actualidad, se demanda el servicio a domicilio de medicamentos las 24 horas al día, es así como las farmacias requieren tener una aplicación, donde el cliente pueda seleccionar la ubicación de la farmacia eligiendo el país, departamento (estado) y municipio (localidad). Es así como éste podrá realizar su pedido desde su móvil o a través del Pc, digitando los medicamentos que requiere.

En el momento que el cliente está realizando el pedido, el sistema deberá estar en capacidad de verificar la existencia del producto y de cargarlo. El cliente podrá saber de forma inmediata el valor del pedido, el valor del domicilio y el tiempo aproximado de entrega, además de los datos de la persona que llevará el domicilio, así como los datos del empleado dentro de la farmacia encargado (a) de dar visto bueno a la factura de venta.

El pago se deberá realizar con tarjeta débito o en efectivo, en el momento de la entrega del domicilio. La persona que llevará el domicilio será la encargada de dar por terminado el servicio, a través de un dispositivo móvil, donde al activar una opción permita la finalización



## Proyecto Clase Espejo

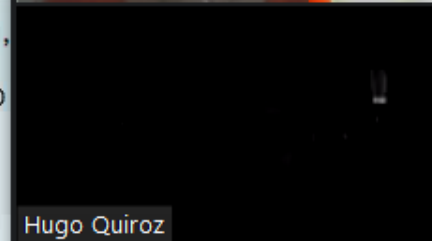
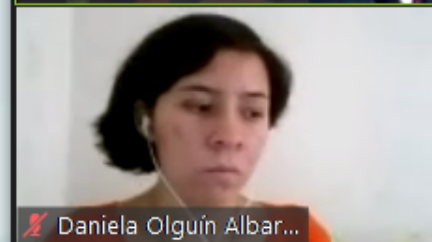
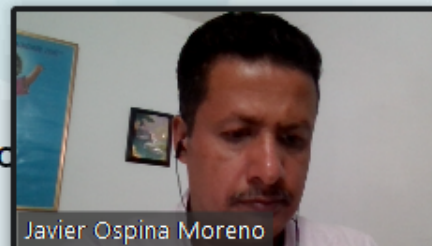
*Requisitos Técnicos: desarrollo web basado en HTML - CSS - BOOTSTRAP-PHP - MySQL*

### 1. Propuesta de Reto Uniremington-Colombia con Universidad Simón Bolívar de México

En la actualidad, se demanda el servicio a domicilio de medicamentos las 24 horas al día, es así como las farmacias requieren tener una aplicación, donde el cliente pueda seleccionar la ubicación de la farmacia eligiendo el país, departamento (estado) y municipio (localidad). Es así como éste podrá realizar su pedido desde su móvil o a través del Pc, digitando los medicamentos que requiere.

En el momento que el cliente está realizando el pedido, el sistema deberá estar en capacidad de verificar la existencia del producto y de cargarlo. El cliente podrá saber de forma inmediata el valor del pedido, el valor del domicilio y el tiempo aproximado de entrega, además de los datos de la persona que llevará el domicilio, así como los datos del empleado dentro de la farmacia encargado (a) de dar visto bueno a la factura de venta.

El pago se deberá realizar con tarjeta débito o en efectivo, en el momento de la entrega del domicilio. La persona que llevará el domicilio será la encargada de dar por terminado el servicio, a través de un dispositivo móvil, donde al activar una opción permita la finalización



### 1. Propuesta de Reto Uniremington-Colombia con Universidad Simón Bolívar de México

En la actualidad, se demanda el servicio a domicilio de medicamentos las 24 horas al día, es así como las farmacias requieren tener una aplicación, donde el cliente pueda seleccionar la ubicación de la farmacia eligiendo el país, departamento (estado) y municipio (localidad). Es así como éste podrá realizar su pedido desde su móvil o a través del Pc, digitando los medicamentos que requiere.

En el momento que el cliente está realizando el pedido, el sistema deberá estar en capacidad de verificar la existencia del producto y de cargarlo. El cliente podrá saber de forma inmediata el valor del pedido, el valor del domicilio y el tiempo aproximado de entrega, además de los datos de la persona que llevará el domicilio, así como los datos del empleado dentro de la farmacia encargado (a) de dar visto bueno a la factura de venta.

El pago se deberá realizar con tarjeta débito o en efectivo, en el momento de la entrega del domicilio. La persona que llevará el domicilio será la encargada de dar por terminado el servicio, a través de un dispositivo móvil, donde al activar una opción permita la finalización de este.

Javier Ospina Moreno

Luis Angel Alvarez Orte...

Daniela Olguín Albar...

CO\_John Jairo Z...

an...ing1/clase\_web x Branches - andresitoing1/prueba x S 58 Admin 2 - Free You are viewing ricardo.andres.castaneda.herna... 's screen View Options

localhost:8000/miniMarket/Admin/Crear\_Marca.html

MiniMarket App - Crear Marca - localhost:8000/miniMarket/Admin/Crear\_Marca.html

localhost:8000/miniMarket/Admin/Crear\_ - Google Search

MiniMarket App - Crear Marca - localhost:8000/miniMarket/Admin/Crear\_Marca.html?guardar\_marca=false

# Mini Market App

Como te podemos ayudar ?

Todas las categorías Inicio Cocina Cuidado Personal Paginas Contactenos

Código Marca:

Nombre de la Marca:

Estado:

ACTIVO

Guardar Marca Cancelar

© 2020 Mini Market App. Todos los derechos reservados | Diseñado por W3layouts.

Javier Ospina Moreno

Roque Juárez Corde...

Hugo Quiroz

ricardo.andres.castane...

Mute Stop Video Participants Chat Share Screen Record Breakout Rooms Reactions Leave Room



Roque Juárez Cordero



Javier Ospina Moreno



Hugo Quiroz



ricardo.andres.castaneda.hernandez@hp.com



Jose Luis Pioquinto Milpas



Roque Juárez C...

El comportamiento de la papelera de Drive cambiará pronto. A partir del 13 de octubre, los elementos que hayan estado 30 días en la papelera se... más información

**Consulta el historial de cambios de una celda**

Haz clic con el botón derecho en una celda y elige **Mostrar historial de cambios**

**ENTENDIDO**

	E	F	G	H	I	J	K
1							
2							
3							
4							
5		Pais	Departamento_Estado				
6		id_pais	Id_dep_es				
7		nombre_pais	nombre_dep_es				
8							
9							
10							
11							
12							
13		Sucursal	Municipio_Localidad				
14		id_sucursal	Id_mun_loc				
15		nombre	nombre_mun_loc				
16		direccion					
17		telefono					
18							
19							

Productos		empleados
id_Producto		id_employado
Precio		nombre
Lote		nro_documento
Cantidad		

	Tipo_de_pago	
	id_tipo_p	
	Tipo_de_pago	
	Perfil	Usuario
	id_perfil	id_usuario

Javier Ospina Moreno

Sebastian Sánchez Terán

Ricardo Uziel Cruz Mor...

Hugo Quiroz



Hugo Quiroz



Javier Ospina Moreno

## E-Apoyo

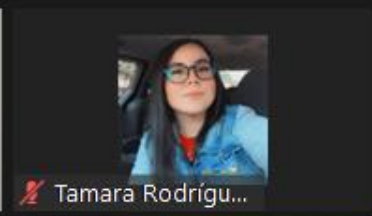




Hugo Quiroz



Javier Ospina More...



Tamara Rodrígu...



Brenda Cruz Mendez



Carlos Perea



Luis Angel Alvarez ...



Daniela Olguín A...



Roque Juárez Co...




Sebastian Sanch...

LUIS

Juan Arboleda

Diana Delgado


Ricardo Uziel Cr...



Jose Luis Pioquinto ...



CO\_John Jairo Z...



ricardo.andres.cast...

Christian Hurre


E-Apoyo

Alan Giovanni Es...

Liliana Taborda...


Andres

Brenda serrano



Diego Es

Walter Londoño



Ricardo Quintero

 Tamara Rodríguez...	 Brenda Cruz Me...	 Carlos Perea	 Luis Angel Alvarez ...	 Daniela Olguín A...
 Roque Juárez Co...	 Sebastian Sanch...	<b>LUIS</b>	<b>Juan Arboleda</b>	<b>Diana Delgado</b>
 Ricardo Uziel Cruz ...	 Jose Luis Pioquin...	 CO_John Jairo Z...	 ricardo.andres.cast...	<b>Christian Hurtle</b>
<b>E-Apoyo</b>	<b>Alan Giovanni Es...</b>	<b>Liliana Taborda...</b>	<b>Andres</b>	<b>Brenda serrano</b>
 Diego Es	<b>Walter Londoño</b>	 Ríca	<b>Quintero</b>	<b>Juan Diaz</b>

**HQ** From Hugo Quiroz to Everyone

javier.ospina@uniremingtonedu.co  
hugo.quiroz.es@usb.edu.mx

Mute Stop Video Security Participants 27 Polls Chat 2 Share Screen Record Reactions Leave

W Reto : claseespejo-uniremingto... x Correo: Javier Ospina Moreno - x Descargar - Bootstrap v4.5 x +

getbootstrap.com/docs/4.5/getting-started/download/

Aplicaciones Gmail YouTube Maps Speedtest Custom ... 3 herramientas par... interesantes intesantés learn Movva Laravel Profuturo Otros marcadores

B Casa Documentación Ejemplos Iconos Temas Expo Blog v4.5 Descargar


Buscar...

## Descargar

Descargue Bootstrap para obtener el código fuente compilado de CSS y JavaScript, o inclúyalo con sus administradores de paquetes favoritos como npm, RubyGems y más.

Ver en GitHub


CSS y JS compilados  
Archivos fuente  
Ejemplos  
BootstrapCDN  
Administradores de paquetes  
npm  
hilo  
RubyGems  
Composer  
NuGet

 Implemente la autenticación en cualquier aplicación en solo cinco minutos.  
anuncios a través de Carbon

## CSS y JS compilados

Descargue código compilado listo para usar para **Bootstrap v4.5.2** para **colocarlo** fácilmente en su proyecto, que incluye:

Empezando  
Introducción  
Descargar  
Contenido  
Navegadores y dispositivos  
JavaScript  
Tematización  
Construir herramientas  
Webpack  
Accesibilidad  
Diseño  
Contenido  
Componentes  
Utilidades



Recursos :: claseespejo-uniremingtonusb.webnode.com.co/recursos/

Aplicaciones Gmail YouTube Maps Speedtest Custom ... 3 herramientas par... interesantes intesantes learn Mova Laravel Profuturo Otros marcadores

UNIREMINGTON Universidad Simón Bolívar

INICIO RETO CONTACTO RECURSOS

# Recursos

Recursos para la Sesión 1

[Presionar Clic para descargar las Imágenes](#)

File Edit Selection View Go Run Terminal Help • Index.html - ProyectoE - Visual Studio Code

EXPLORER

OPEN EDITORS 1 UNSAVED

PROYECTO E

- css
- img
- js
  - bootstrap.bundle.js
  - bootstrap.bundle.js.map
  - bootstrap.bundle.min.js
  - bootstrap.bundle.min.js.map
  - bootstrap.js
  - bootstrap.js.map
  - bootstrap.min.js
  - bootstrap.min.js.map
  - jquery-3.5.1.min.js
  - popper.min.js
  - Index.html

OUTLINE

NPM SCRIPTS

Welcome

Index.html > html

```
9 <!-- Bootstrap CSS -->
10 <link rel="stylesheet" href="css/bootstrap.min.css">
11
12 <title>Bienvenida</title>
13 </head>
14
15 <body>
16 <h1>Bienvenidos a Bootstrap</h1>
17 <p>
18     Los últimos años y con la aparición de la web 2.0 Internet ha cambiado y se ha trans-
19     todas las necesidades de sus usuarios, y por esa razón los sitios web también ha ter-
20 </p>
21
22 <!-- Optional JavaScript -->
23 <!-- jQuery first, then Popper.js, then Bootstrap JS -->
24 <script src="js/jquery-3.5.1.min.js"></script>
25 <script src="js/popper.min.js"></script>
26 <script src="js/bootstrap.min.js"></script>
27 </body>
28
29 </html>
```

THE TIME IS NOW

Video call participants:

- Participant 1 (Avatar)
- Participant 2 (Man)
- Participant 3 (Avatar)
- Participant 4 (Man with headset)

Autoguardado GridBootstrap.xlsx - Excel  Javier Ospina Moreno

Archivo Inicio Insertar Disposición de página Fórmulas Datos Revisar Vista Ayuda Compartir Comentarios

Pegar Fuente Alineación Número Estilos Celdas Edición Ideas Confidencialidad

Portapapeles Fuente Alineación Número Estilos Celdas Edición Ideas Confidencialidad

L7

	A	B	C	D	E	F	G	H	I	J	K	L	M	N	O	P
1																
2																
3			Col-md-12													
4			Col-md-12													
5			Col-md-12													
6			Col-md-9									I	Col-md-3			
7																
8																
9																
10																
11																
12																
13																
14																
15																
16																
17																
18																
19																

Ejemplo **Ejemplo clase** Hoja2

File Edit Selection View Go Run Terminal Help • grid.html - ProyectoE - Visual Studio Code

EXPLORER

OPEN EDITORS 1 UNSAVED

PROYECTO E

- css
- img
- js
  - bootstrap.bundle.js
  - bootstrap.bundle.js.map
  - bootstrap.bundle.min.js
  - bootstrap.bundle.min.js.map
  - bootstrap.js
  - bootstrap.js.map
  - bootstrap.min.js
  - bootstrap.min.js.map
  - jquery-3.5.1.min.js
  - popper.min.js
  - grid.html
  - index.html

OUTLINE

NPM SCRIPTS

Welcome Index.html grid.html

html > body > div.container > div.row > div.col > nav.navbar.navbar-expand-sm.bg-dark.navbar-dark > a.navbar-brand > im

```
27 <body>
28
29 <div class="container">
30
31 <div class="row">
32 <div class="col">
33
34 <nav class="navbar navbar-expand-sm bg-dark navbar-dark">
35 <!-- Brand -->
36 <a class="navbar-brand" href="#"></a>
37
38 <!-- Links -->
39 <ul class="navbar-nav">
40 <li class="nav-item">
41 <a class="nav-link" href="#">Link 1</a>
42 </li>
43 <li class="nav-item">
44 <a class="nav-link" href="#">Link 2</a>
45 </li>
46
47 <!-- Dropdown -->
48 <li class="nav-item dropdown">
49 <a class="nav-link dropdown-toggle" href="#" id="navbardrop" data-t
50 | Dropdown link
51 </a>
52 <div class="dropdown-menu">
```

